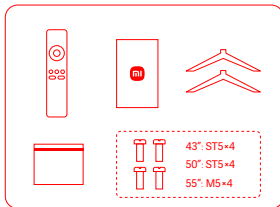
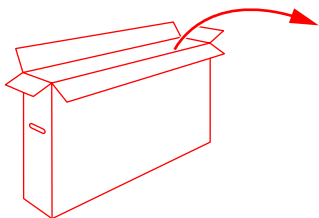

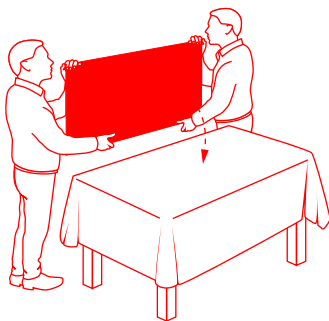
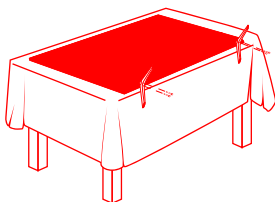


**1****2****3****4**



Vyrobené na základe licencie spoločnosti Dolby Laboratories. Dolby, Dolby Audio a symbol dvojitého D sú ochranné známky spoločnosti Dolby Laboratories Licensing Corporation.



Patenty spoločnosti DTS nájdete na internetovej stránke <http://patents.dts.com>. Vyrobené na základe licencie spoločnosti DTS, Inc. (pre spoločnosti so sídlom v USA/Japonsku/Tchaj-wane) alebo na základe licencie od spoločnosti DTS Licensing Limited (pre všetky ostatné spoločnosti). DTS, DTS:X, Virtual:X a logo DTS:X sú registrované ochranné známky alebo ochranné známky spoločnosti DTS, Inc. v USA a ďalších krajinách.  
© 2021 DTS, Inc. VŠETKY PRÁVA VYHRADENÉ.

L43MA-AUEU	Registračné číslo výrobku EPREL je: 1908569
L50MA-AEU	Registračné číslo výrobku EPREL je: 1908570
L55MA-AEU	Registračné číslo výrobku EPREL je: 1897260

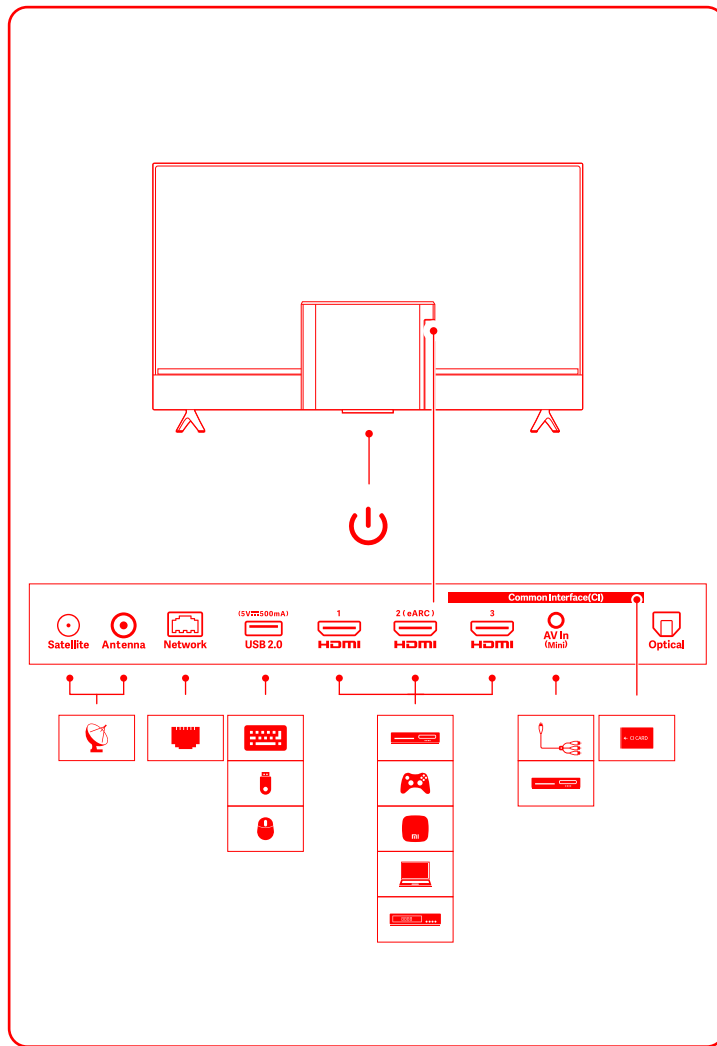


Pojmy HDMI a HDMI High-Definition Multimedia Interface a logo HDMI sú ochranné známky alebo registrované ochranné známky spoločnosti HDMI Licensing Administrator, Inc. v Spojených štátoch amerických a ďalších krajinách.

Google, YouTube a Android TV sú ochranné známky spoločnosti Google LLC.

Autorizovaný zástupca výrobcu v EÚ  
Názov: Xiaomi Technology Netherlands B.V  
Adresa: Prinses Beatrixlaan 582, 2595BM, Hague, Netherlands

Dovozca:  
Beryko s.r.o.  
Pod Vinicemi 931/2, 301 00 Plzeň  
[www.berkyo.cz](http://www.berkyo.cz)



## Dôležité bezpečnostné opatrenia

### Instalácia

- Televízor je potrebné nainštalovať blízko elektrickej zásuvky (AC), aby bolo možné ho ľahko zapojiť a odpojiť.
- Ak chcete nainštalovať držiak televízora na montáž na stenu, odporúčame použiť autorizovaný držiak televízora na montáž na stenu.
- Priemer a dĺžka skrutiek sa musia líšiť podľa modelu držiaka televízora. Pri nemištaní televízora vyvážajte tlak na panel LED. S televízorom netraňte ani ho nevystavujte pôsobeniu nadmerných vibrácií.
- Pri presune televízora na nové miesto alebo na účely opravy zaberte televízor do originálnej krabice a baliacich materiálov.

### Presun

- Skôr ako budete televízor premiestňovať, odpojte všetky káble.
- Bezpečný presun veľkého televízora vyžaduje aspoň dve osoby. Pri premiestňovaní televízora vyvážajte tlak na panel LED.
- S televízorom netraňte ani ho nevystavujte pôsobeniu nadmerných vibrácií.
- Pri presune televízora na nové miesto alebo na účely opravy zaberte televízor do originálnej krabice a baliacich materiálov.

### Odvetrávanie

- Nezakrývajte odvetráracie otvory ani neukladajte žiadne predmety do krytu televízora.
- Udržujte okolo televízora dostatok miesta na odvetrávanie.

### Montáž na stenu

- Na zaistenie správneho odvetrávania a zabránenia vzniku nánosu prachu alebo nečistôt:
- Neupevňujte televízor naplocho, hore nohami alebo opäťne, ani ho nemontujte zbokom.
- Neumiestňujte televízor na police, koberec alebo do skrine.
- Nezakrývajte televízor žiadnou tkaninou (napríklad záclonami) ani inými materiálmi (napríklad novinami).
- Pri upevňovaní televízora na stenu alebo na držiak na stenu: ak je uhol náklonu, pod ktorým je televízor upevnený (uhol medzi displejom televízora a vertikálnym uhlom pohľadu):  
85° a menej: uhol by nemal byť väčší ako 15°  
viac ako 85°: uhol by nemal byť väčší ako 5°
- Priemer a dĺžka skrutiek sa musia líšiť v závislosti od modelu nástenného držiaka. Použitie iných ako špecifických skrutiek môže viesť k pádu televízora a jeho poškodeniu.

Skrutky použité na upevnenie televízora a nástenného držiaka musia spĺňať nasledujúce požiadavky:	
L43MA-AEU	Množstvo: 4; Závit: M6; Dĺžka: 10 mm.
L50MA-AEU	Množstvo: 4; Závit: M6; Dĺžka: 22 mm (Zpcs): 12 mm (Zpcs)
L55MA-AEU	Množstvo: 4; Závit: M6; Dĺžka: 25 mm (Zpcs); 18 mm (Zpcs)

### Napájací kábel na striedavý prúd

- Použite napájací kábel pre striedavý prúd (AC) podľa nasledujúcich pokynov, aby nedošlo k požiaru, úrazu elektrickým prúdom, poškodeniu alebo zraneniu osôb:
- Zasuňte zástrčku úplne do elektrickej zásuvky.
- Používajte televízor s napájacím zdrojom 200–240 V AC.
- Pri pripínaní káblom je nutné napájacie kábel pre striedavý prúd odpojiť na zaistenie bezpečnosti. Objaťte na to, aby ste nezakopli o kábel.
- Skôr ako budete vykonávať prácu na televízore alebo ho presuvať, odpojte napájací kábel pre striedavý prúd z elektrickej zásuvky.
- Udržujte napájací kábel na striedavý prúd mimo dosahu tepelných zdrojov.
- Napájací zástrčku pravidelne odopájajte a čistite. Ak je zástrčka pokrytá prachom a vyskytuje sa na nej nezvážaná vodná para, môže dôjsť k porušeniu kvality izolácie a môže vzniknúť riziko požiaru.
- Zabráňte nadmernému stlačaniu, ohýbaniu, úpravám alebo krúteniu napájacieho kábla na striedavý prúd, inak môže dôjsť k obnárženiu vodičov alebo ich poškodeniu.
- Nekladte žiadne predmety na napájací kábel na striedavý prúd.
- Keď napájací kábel na striedavý prúd vyťahujete zo zásuvky, netahajte priamo za kábel.
- Nepripájajte príliš veľa zariadení do rovnakej elektrickej zásuvky.
- Nepoužívajte nevhodné elektrické zástrčky.

### Deti

- Malé predmety umiestnite mimo dosahu detí, aby ich neprehltili.

### Voľiteľné položky

- Uchovávajte voľiteľné príslušenstvo alebo akékoľvek zariadenia, ktoré vydávajú elektromagnetické žiarenie, mimo dosahu televízora, aby nedochádzalo k skresleniu obrazu alebo šumu.
- **V prípade nasledujúcich problémov ...**
  - Poškodený napájací kábel na striedavý prúd.
  - Nevhodná elektrická zásuvka.
  - Televízor je poškodený v dôsledku pádu alebo nárazu.
  - Akákoľvek kvapalina alebo predmet sa otvorom dostane do krytu televízora.

Vypnite televízor a okamžite odpojte napájací kábel. Kontaktujte servisné stredisko spoločnosti Xiaomi a nechajte zariadenie skontrolovať kvalifikovaným servisným pracovníkom.

### Nebezpečenstvo pádu:

- Televízor môže spadnúť a spôsobíť tak vážne zranenie alebo smrť. Nikdy televízor neumiestňujte na nestabilné miesto. Televízor môže spadnúť a spôsobíť tak vážne zranenie alebo smrť. Mnohým zraneniam, najmä u detí, možno predísť prijatím jednoduchých opatrení:
- VZDY používajte skrinku, stojan alebo metódu montáže odporúčanú výrobcom televízora.
- VZDY použijte nábytok, ktorý bezpečne udrží váhu televízora.
- VZDY sa uistite, že televízor nepresahuje okraj nábytku.
- VZDY počuňte deti o nebezpečenstve späťom s lezení na nábytok, aby dosiahli na kábel alebo jeho ovládanie.
- VZDY vedte kábel televízora tak, aby nebolo možné ho zakopnúť, zatlačiť na ne alebo ho dosiahnuť.
- NIKDY televízor neumiestňujte na nestabilné miesto.
- NIKDY televízor neumiestňujte na vysoký nábytok (napríklad na skrine alebo knižnicu) bez toho, aby ste nábytok aj televízor zodpovedajúcim spôsobom upevnili.
- NIKDY televízor nesterajte na textilii alebo iný materiál umiestnený medzi televízorom a nábytkom.
- NIKDY na televízor alebo nábytok, na ktorom je umiestnený, neďavajte veci, ktoré by nútili deti liezť hore, napr. hračky alebo diaľkové ovládacie. Pokiaľ si hodláte existujúci televízor ponechať a iba ho premiestniť, dočkajte rovnaké opatrenia.

### Obmedzenie použitia

- Neinstálujte ani nepoužívajte televízor na nasledujúcich miestach, v nasledujúcich prostrediach ani podmienkach, inak môže dôjsť k porušeniu televízora a vzniku požiaru, úrazu elektrickým prúdom, poškodeniu alebo zraneniu.
- **Miesta:**  
Vonku (na priamom slnku), pri mori, na lodi alebo inom plavidle, vo vnútri vozidla, v lekárskom zariadení, na nestabilnom mieste, v blízkosti vody alebo na mieste vystavenom dažďu, vlhkosti či s možnosťou vzniku plesní. Ak je televízor umiestnený v šatni verejného bazéna alebo kúpeľov, môže dôjsť k jeho poškodeniu vplyvom zlučienin siry vo vzduchu.
- **Prostredie:**  
Horúce, vlhké alebo prasnú miestia; miesta, kam sa môže dostať hmyz; miesta, ktoré môžu byť vystavené mechanickému nárazu; v blízkosti horľavých predmetov (ako sú napríklad sviečky). Televízor nesmie byť vystavený pôsobeniu kvapkajúcej alebo striekajúcej vody a nesmú sa naň pokladať žiadne predmety, ktoré obsahujú kvapaliny (napríklad vázy). Neumiestňujte televízor na vlhké alebo prasnú miesto ani do miestnosti, kde sa vyskytuje vodná para či iné výpary (blízko sporáka alebo zvlhčovače vzduchu), aby nedošlo k požiaru, úrazu elektrickým prúdom alebo deformácii. Nevarte vodu, nezakurujte, nevarte cestoviny ani nepoužívajte spirály proti komárom v blízkosti televízora.
- **Podmienky:**  
Nesiahajte na televízor mokrymi rukami, nepoužívajte ho, keď je otvorený kryt, ani ho nepoužívajte s príslušenstvom, ktoré nemá autorizáciu od výrobcu. V prípade búrky odpojte televízor od napájacieho kábla na striedavý prúd a od elektrickej zásuvky. Neinstálujte televízor vonku. Nedodržanie týchto podmienok môže viesť k zraneniu osôb alebo poškodeniu či spôsobíť, že bude televízor zasiahnutý nejakými predmetmi.
- **Poškodenie obrazovky a krytu televízora TV**  
Nehádzte smerom k televízoru žiadne predmety, inak sa môže nárazom

rozbiť obrazovka a spôsobíť vážne zranenie. V prípade poškodenia povrchu sa televízora nedotýkajte, kým nebude napájací kábel na striedavý prúd odpojený zo zásuvky. Inak by mohlo dôjsť k úrazu elektrickým prúdom.

### • Prevádzkové podmienky:

- Prevádzková teplota: 0°C – 40°C. Skladovacia teplota: -15°C – 45°C. Relatívna vlhkosť: <80%.
- **Preventívne opatrenia**
  - Televízor sledujte vo vhodnom osvetlení. Dlhodobé sledovanie televízora v nedostatočnom osvetlení vám môže poškodiť zrak.
  - Počas prevádzky televízora sa obrazovka a kryt zahrievajú. To je normálny jav.
  - Nepodporuje dekódovanie bitstreamu DTS-CD prichádzajúceho zo vstupného konektora HDMI IN.

### Použitie a čistenie obrazovky a krytu televízora TV

Prí čistení televízora LED sa uistite, že je napájací kábel na striedavý prúd odpojený z elektrickej zásuvky. Aby nedochádzalo k porušeniu kvality materiálov krytu alebo k korózii povrchu obrazovky, dodržujte nasledujúce preventívne opatrenia.

- Uterajte povrch obrazovky a krytu mäkkou handričkou a odstraňte všetok prach. Pokiaľ niekde prach príčne, utrite ho mäkkou handričkou navlhčenou jemným čistiacim prostriedkom.
- Nestriekajte vodu ani čistiaci prostriedok priamo na televízor. Kvapky môžu stiecť na základňu obrazovky alebo na vonkajšie diely a môžu spôsobíť poruchu.
- Nepoužívajte čistiace hubky, zarsadlé alebo kyslé čistiace prostriedky, čerstvé čistiace prášky ani prchavé kvapaliny, napríklad alkohol, prohydrev olej, leštiadla alebo insekticídy. Použitie vyššie uvedených materiálov alebo dlhotrvajúci kontakt s gumovými alebo vinylovými produktmi môže spôsobiť poškodenie povrchu obrazovky a materiálov krytu. Odporúča sa pravidelne čistiť vetracie otvory a zaistiť tak správne odvetrávanie.
- Pri nastavovaní uha televízorom pohybujte pomaly, aby sa celý nepohol alebo nesklzo zo základne.

### Spĺnenie požiadaviek smernice RoHS – Európska únia

Výrobok spoločnosti Xiaomi predávané v Európskej únii spĺňajú požiadavky smernice 2011/65/EU a následnej doplnujúcej smernice (EU) 2015/863 týkajúcej sa obmedzení niektorých nebezpečných látok v elektrických a elektronických zariadeniach.

### Zjednotené vyhlásenie o zhode pre EU

Spoločnosť Beijing Xiaomi Electronics Co., Ltd. týmto vyhlasuje, že rádiové zariadenie typu Xiaomi TV je v súlade so smernicou 2014/53/EU. Úplné znenie vyhlásenia o zhode pre EU je k dispozícii na nasledujúcej internetovej adrese: <http://www.mi.com/global/service/support/declaration.html>

### Rádiová frekvencia a výkon

Toto zariadenie podporuje na území EÚ len nasledujúce frekvencné pásma s uvedeným maximálnym vysielacím výkonom:

Technické špecifikácie	43"	50"	55"
	Google TV		
Model	L43MA-AEU	L50MA-AEU	L55MA-AEU
Spotreba energie	90W	100W	125W
Rozmery obrazovky	108cm	127cm	138cm
Rozlíšenie obrazovky	3840x2160		
Napätie	200-240V~ 50/60Hz		
Obnovovacia frekvencia	60Hz		
CPU	MT9611		
RAM	2GB		
Úložisko Flash	8GB		
Grafická karta	Mali G52		
Wi-Fi	2AG/5GHz		
Bluetooth	BT 5.0		
Formáty zvuku	FLAC; AAC; OGG; Dolby Audio; DTS-X; Virtual X		
Formáty videa	MP4G; V12; H.263; H.264; H.265; VP8; VP9; AV1		

\*Ilustrácie sú iba orientačné. Prezrite si vlastný produkt.

Bluetooth: 20 dBm  
Wi-Fi 2.4 GHz band: 20 dBm  
Wi-Fi 5 GHz: 5150 to 5250MHz: 23 dBm, 5250 to 5350 MHz: 20 dBm, 5470 to 5725 MHz: 20 dBm, 5725 to 5850 MHz: 14 dBm.  
Toto zariadenie je možné použiť vo všetkých členských štátoch EÚ. Dodržiavajte národné a miestne predpisy v oblasti, kde zariadenie používate. Toto zariadenie je obmedzené iba na použitie vo vnútorných priestoroch, ak pracuje v frekvenčnom rozsahu 5250 až 5350 MHz: AT, BE, BG, HR, CY, SK, DK, EE, FI, FR, DE, HU, IE, IT, LV, LT, LU, MT, NL, PL, PT, RO, SK, SI, ES, SE, UK (UK) (NI, IS, LI, NO, CH, TR).  
V súlade s článkom 10.2 smernice 2011/65/EU (RED) je možné toto zariadenie používať najmenej v jednom členskom štáte bez porušenia platných požiadaviek na používanie rádiového spektra.



Pre účely recyklácie a uľahčenia efektívneho ušetriťvia zdrojov prachu vrátte tieto výrobky pri likvidácii na najbližšie zberné miesto, predajte ho registrovanej spoločnosti zabezpečujúcej likvidáciu takýchto zariadení alebo do recyklačného zariadenia.

Čo znamená symbol popolnice na koleškach: Symbol znamená: nevyhadzujte elektronický odpad do popolnice na bežnej komunálny odpad. Dôvodom je to, že tieto odpady sú nebezpečné pre prírodu a je potrebné ich špeciálne recyklovať.

Ako likvidovať tento výrobok  
Doneste ho do najbližšieho strediska autorizovaného zastúpenia spoločnosti Xiaomi. Pokyny na zaobchádzanie s výrobkom počas používania i po ňom a čo robiť a nerobiť pri zaobchádzaní s výrobkom

### Čo robiť:

- a. Informácie o likvidácii výrobku na konci životnosti si vždy vyhľadajte v kataľógu a týmto výrobkom.
- b. Zaistite, aby vaše elektronické výrobky opravovali a spracovávali iba autorizované recyklačné spoločnosti.
- c. Vždy sa s likvidáciou výrobku na konci životnosti obráťte na spoločnosť autorizovanú na recykláciu elektronického odpadu.
- d. Elektrické výrobky, batérie alebo akékoľvek príslušenstvo vždy na konci životnosti odovzdajte v najbližšom autorizovanom stredisku alebo na zbernom mieste pre odpad elektrického odpadu.
- e. Kedykoľvek je to možné, alebo pokiaľ to uvádzajú pokyny, oddeľte baliace materiály v súlade s možnosťami zodpovednej likvidácie odpadu a roztriedte ich na účely recyklácie.

### Čo nerobiť:

- a. Elektronické výrobky sami nerozoberajte.
- b. Elektroniku nevyhadzujte do nádob na odpad, ktoré sú označené symbolom „Nevhadzovať“.
- c. Nevyhadzujte elektronický odpad na neoficiálnych a neorganizovaných miestach, sú to miestne skládky odpadov alebo iní súkromní spracovatelia.